



**Encuesta Nacional Bicentenario
UC- Adimark**

Santiago, Octubre 2007



Adimark GfK

Descripción y Diseño de la Muestra



TIPO DE ESTUDIO:

Cuantitativo, mediante encuestas personales en hogares.

UNIVERSO DEL ESTUDIO:

Toda la población de 18 años y más que habita en la totalidad de las comunas (censo 2002) del país. Sólo se omiten algunas zonas de muy difícil acceso y que representan menos del 1% de la población total.

DISEÑO MUESTRAL :

Probabilístico estratificado, en cuatro etapas de selección aleatoria.

MARCO MUESTRAL :

Está constituido por los antecedentes del Censo Poblacional de 2002 (INE)

TAMAÑO DE LA MUESTRA:

2.037 personas efectivas. Margen de error a nivel total: +/- 2,2%

FECHA DE TERRENO:

El trabajo de terreno se desarrolló entre los días 6 de Julio al 15 de Agosto, 2007.



Metodología



ESTRATIFICACIÓN:

La muestra se estratificó en 16 grupos (o estratos) según tamaño poblacional de las comunas y su ubicación geográfica

Norte (I-IV y XV región), Centro (V, VI, VII), RM y Sur (VIII a XI y XIV región)

- | | |
|---|---------------------|
| A.- Comunas de <u>más de 200.000</u> habitantes: 14 comunas: | 27% de la población |
| B.- Comunas de <u>entre 100.000 y 200.000</u> habitantes : 32 comunas : | 31% de la población |
| C.- Comunas de <u>entre 20.000 y 100.000</u> habitantes: 103 comunas : | 30% de la población |
| D.- Comunas de <u>menos de 20.000</u> habitantes: | 12% de la población |

% Población	Norte	Centro	Sur	Santiago	Total
Comunas A	3.3	5.1	4.7	13.7	26.9
Comunas B	5.1	3.0	6.0	16.9	30.9
Comunas C	1.8	8.9	10.2	9.2	30.2
Comunas D	1.3	4.4	5.7	0.6	12.1
	11.6	21.4	26.6	40.4	100.0

Regiones	Santiago	Total
13.2	13.7	26.9
14.0	16.9	30.9
21.0	9.2	30.2
11.5	0.6	12.1
59.6	40.4	100.0

Es decir, la cobertura de la muestra fue de un 100 % del total del país. (exceptuando las zonas de muy difícil acceso)

La muestra es proporcional al número habitantes, por tipo de comunas y área del país.



Metodología



TIPO DE MUESTREO Y UNIDADES MUESTRALES

Muestreo estratificado en cuatro etapas:

- **Etapa 1:** Las unidades de primera etapa son las comunas , las cuáles se seleccionan aleatoriamente mediante el sistema proporcional al tamaño (PPS), al interior de cada estrato.
- **Etapa 2:** Dentro de las comunas ya seleccionadas, la segunda unidad la conforman las manzanas las cuáles se seleccionan aleatoriamente, mediante muestreo aleatorio simple.
- **Etapa 3:** Las manzanas seleccionadas son actualizadas previamente al levantamiento de las encuestas, para determinar exactamente el número de viviendas particulares que compone cada una. Luego, se seleccionan aleatoriamente las viviendas al interior de cada manzana (método de salto sistemático), constituyendo éstas las unidades de la 3ª etapa.
- **Etapa 4:** En las viviendas seleccionadas se determina el número de residentes personas de 18 años y más, constituyendo éstas las unidades de 4ª etapa, cuya selección se realiza al azar mediante tabla de Kish modificada.



Metodología



COMPOSICIÓN DE LA MUESTRA

Se realizaron un total de **2.037 encuestas efectivas**, distribuidas de la siguiente manera según la estratificación realizada:

Muestra	Regiones	Santiago	Total
Comunas A	272	279	551
Comunas B	301	342	643
Comunas C	431	187	618
Comunas D	213	12	225
	1217	820	2037

Metodología



PONDERACIÓN DE LA MUESTRA

Para garantizar una representación exacta de la población se aplicaron los siguientes ponderadores:

- **Ponderador Probabilístico:** Se aplicó un factor de expansión a cada entrevistado seleccionado que depende del número de personas mayores de 18 años que hay en el hogar y el número de hogares que hay en la manzana.

$$\text{Factor} = \frac{N_h * N_m}{\text{constante}}$$

N_h: número de personas en el hogar

N_m: número de hogares en la manzana

Constante= ((Promedio N_h de la muestra) * (Promedio N_m de la muestra))

- **Ponderador por edad y comunas:** Una vez aplicado el factor de expansión, se aplicó una ponderación sobre la base de la edad, sexo y luego de las comunas para ajustar la muestra a los pesos reales de los segmentos, según datos del Censo 2002.



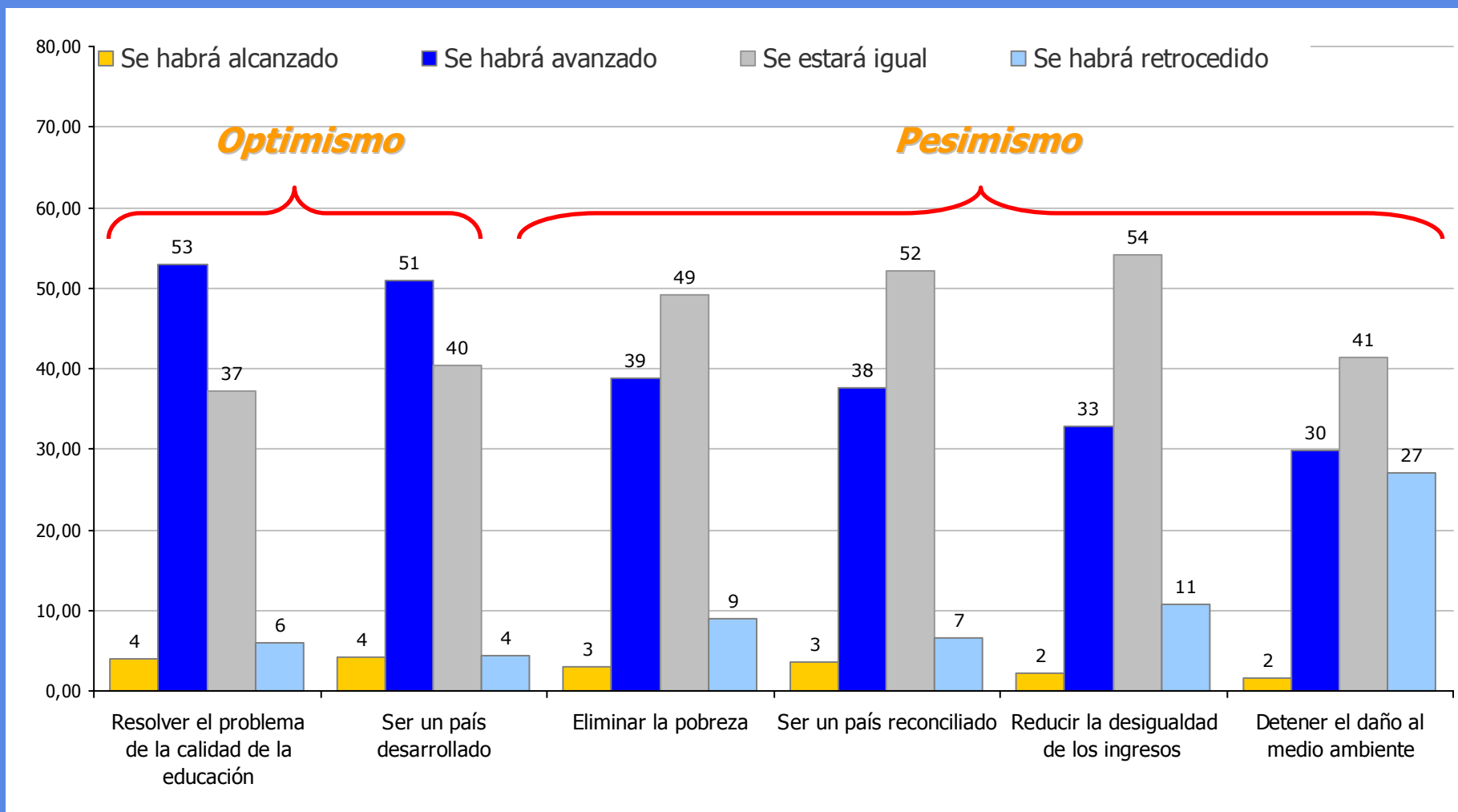


IV. NACION, CHILENIDAD Y PERSONAJES HISTORICOS



EXPECTATIVAS EN EL FUTURO. *Pensando en un plazo de 10 años. ¿Usted cree que se habrán alcanzado las siguientes metas como País?*

Base: Total muestra (2037 casos).

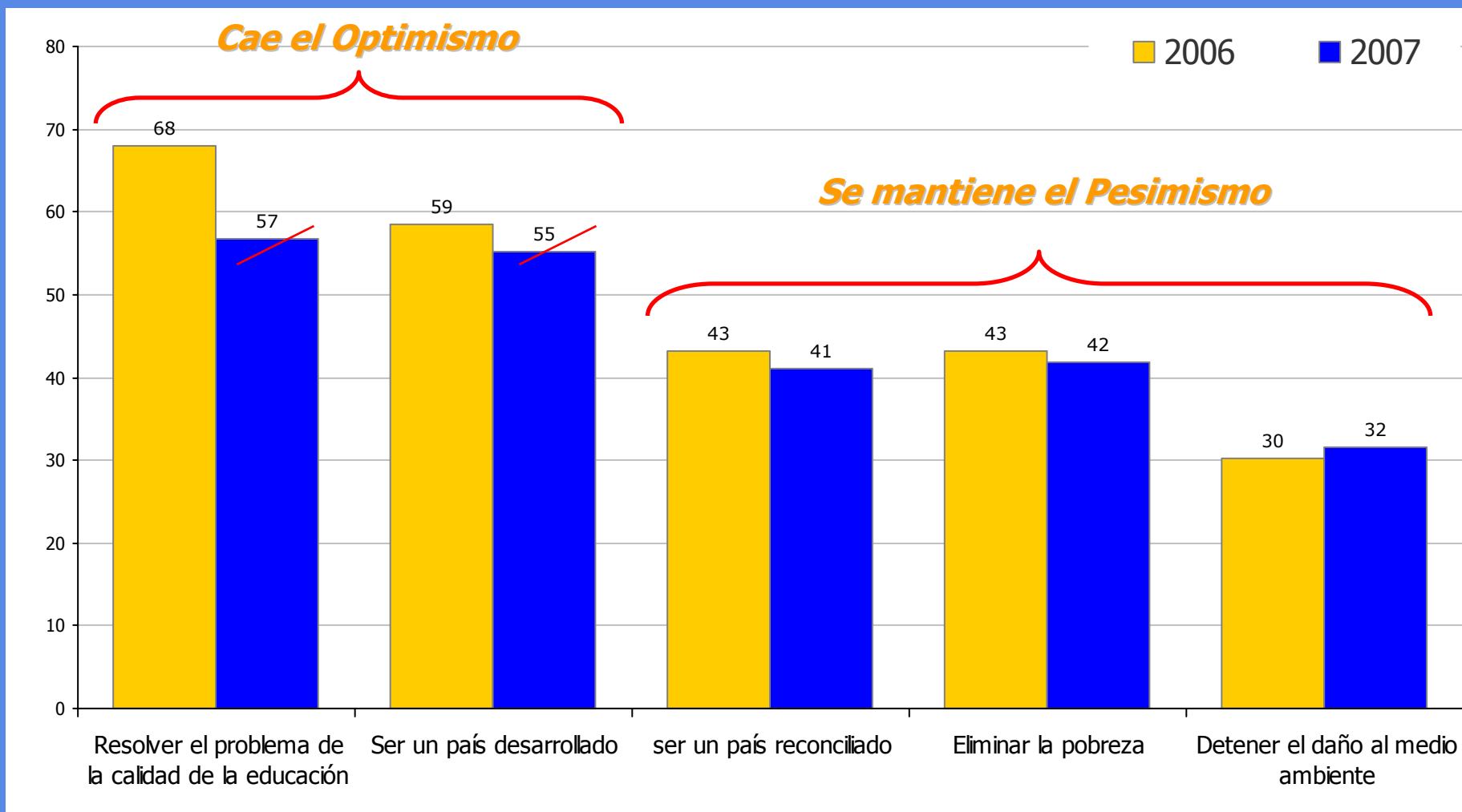


* Las respuestas se llevaron a 100% sacando los NS/NR



EXPECTATIVAS EN EL FUTURO. *Pensando en un plazo de 10 años. ¿Usted cree que se habrán alcanzado las siguientes metas como País?*

% Se habrá avanzado o se habrá alcanzado

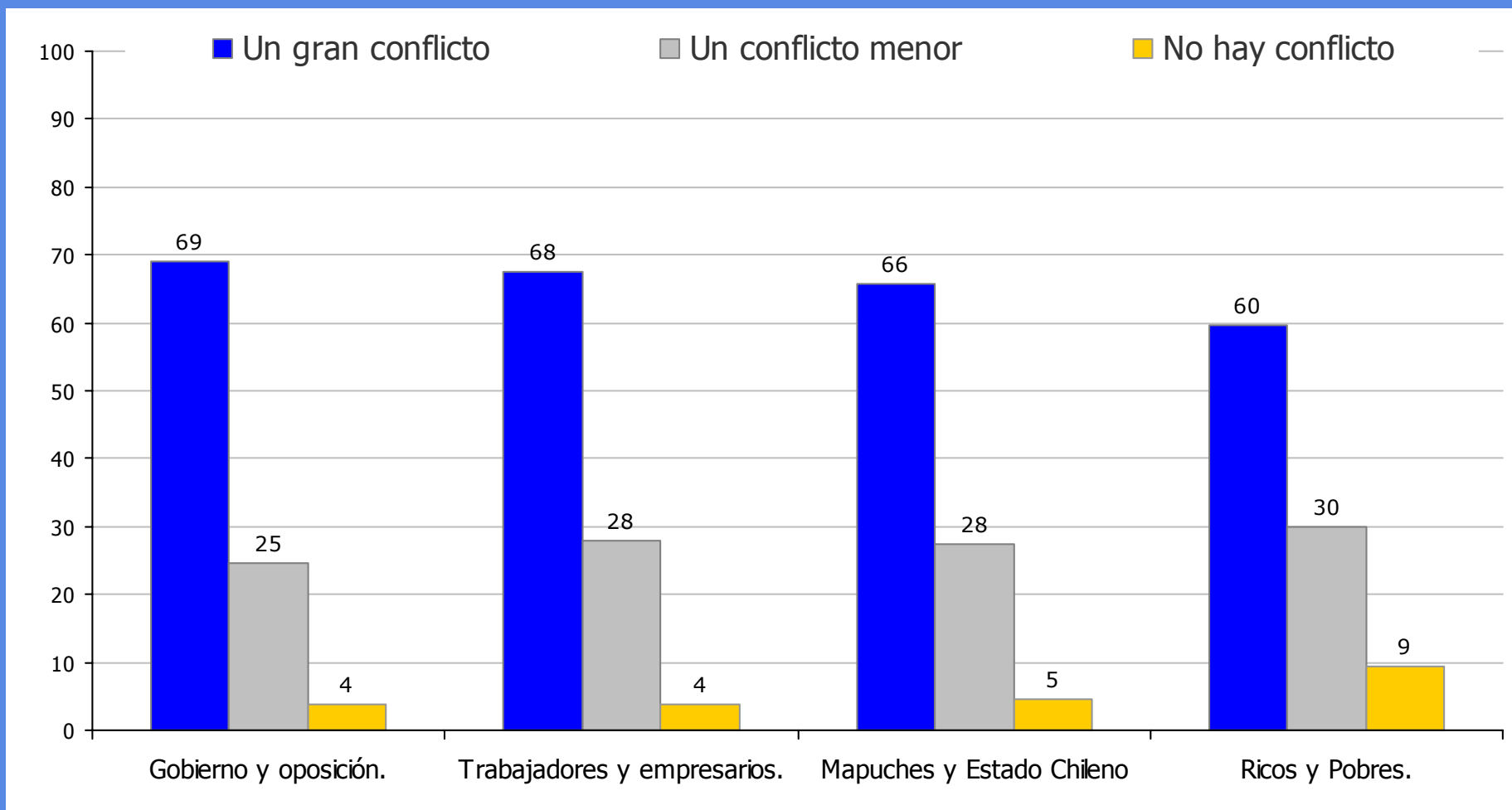


* Las respuestas se llevaron a 100% sacando los NS/NR para 2006 y 2007.



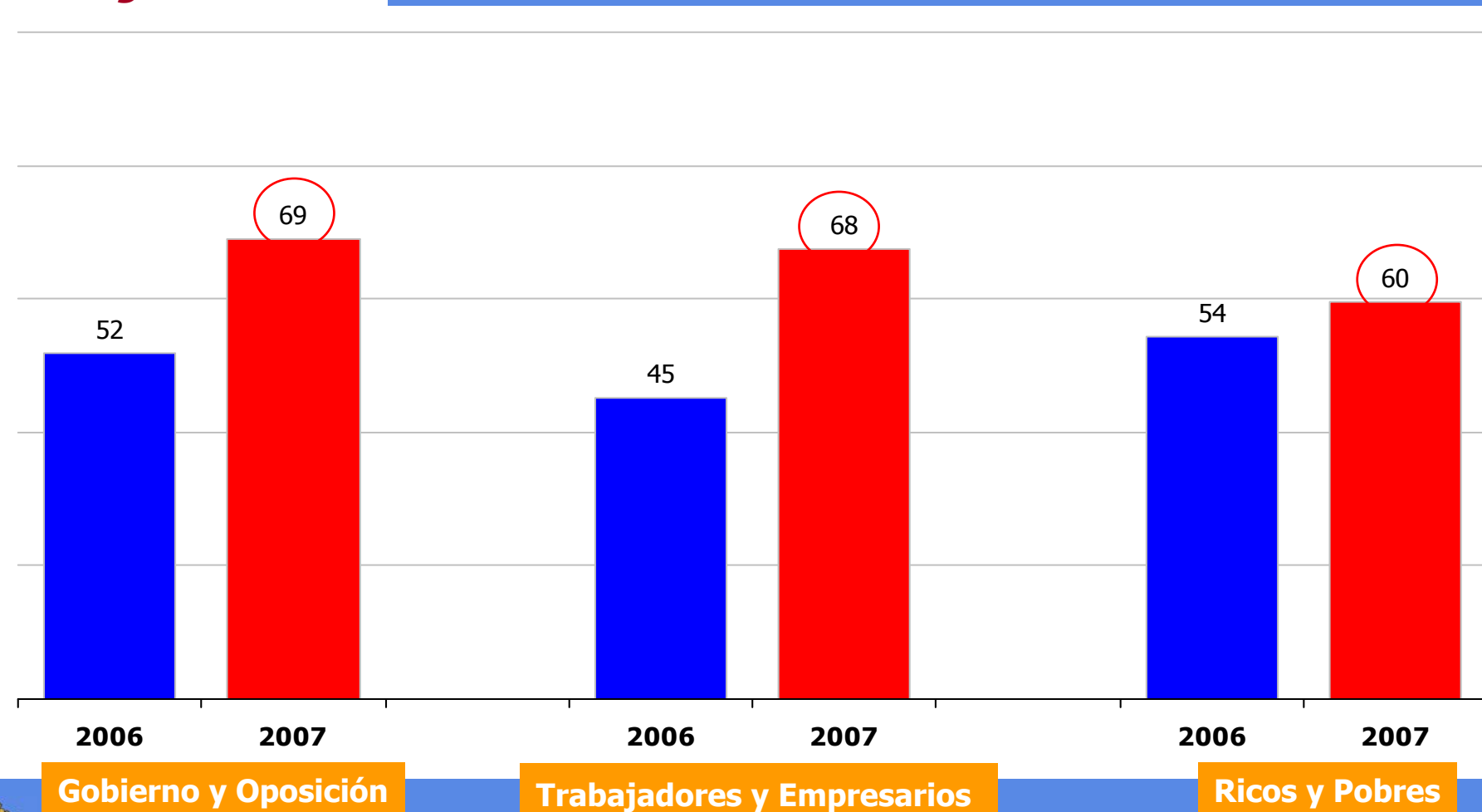
CONFLICTOS. *Usted cree que en Chile existe un gran conflicto, un conflicto menor o no hay conflicto entre...*

Base: Total muestra (2037 casos).



HISTORICO CONFLICTOS. *Usted cree que en Chile existe un gran conflicto, un conflicto menor o no hay conflicto entre...*

% Un gran conflicto

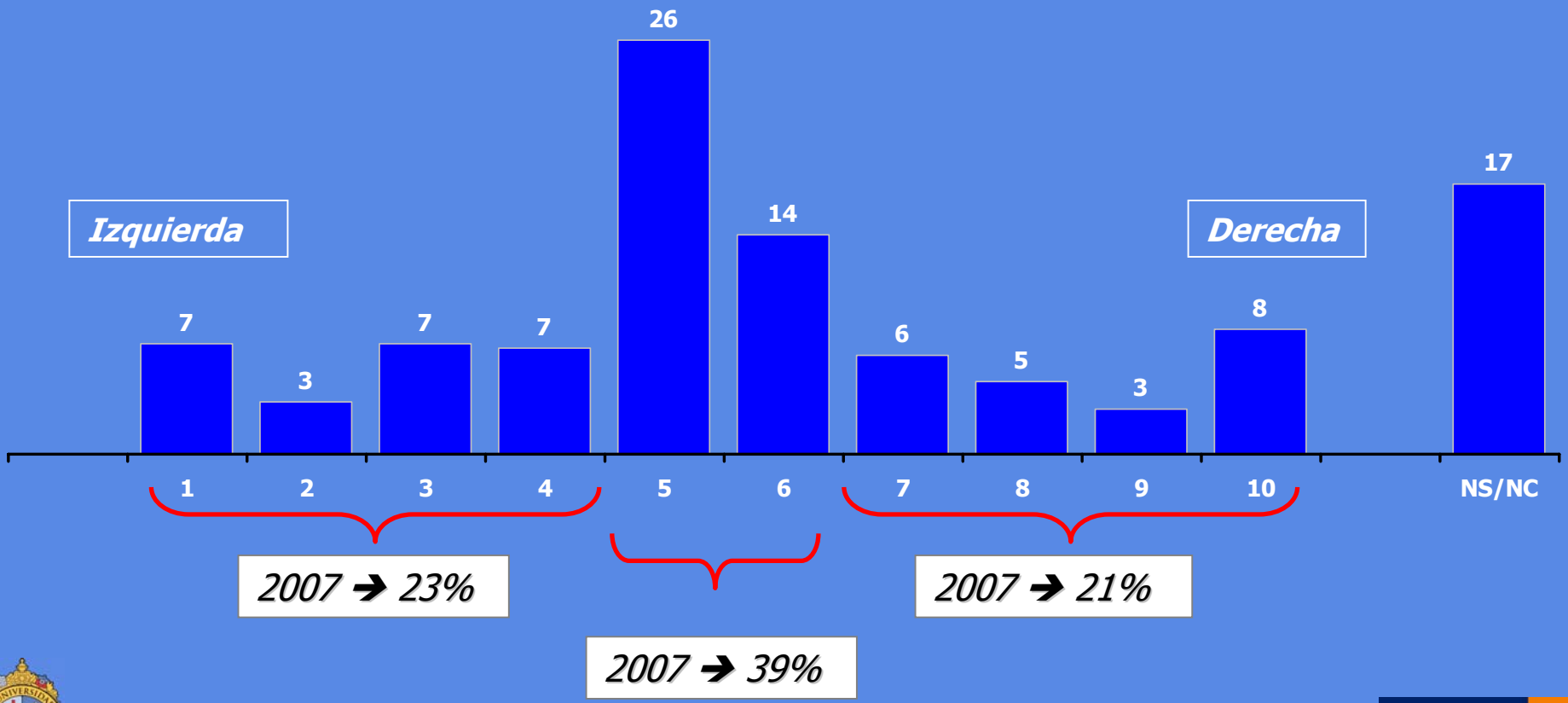


HISTORICO POSICIÓN POLITICA: ¿En qué lugar político se ubicaría usted?

Base: Total muestra: 2037 casos



Año 2007

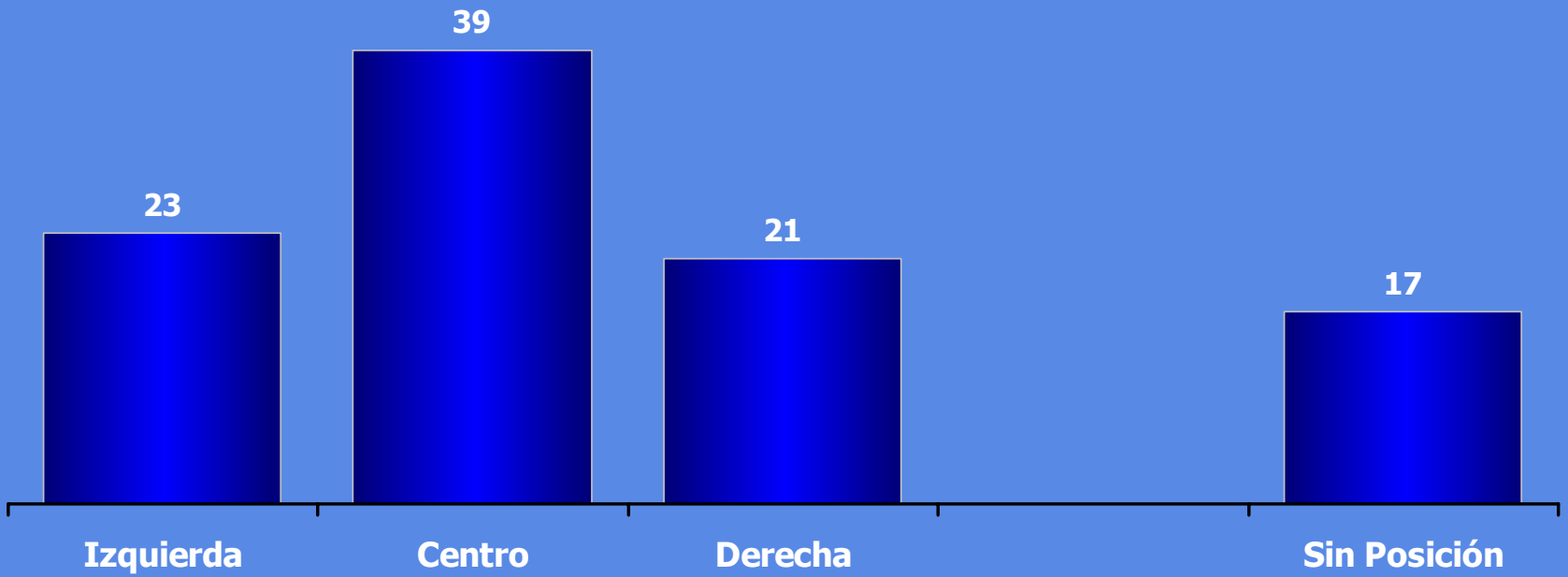




HISTORICO POSICIÓN POLITICA: *¿En qué lugar político se ubicaría usted?*

Base: Total muestra: 2037 casos

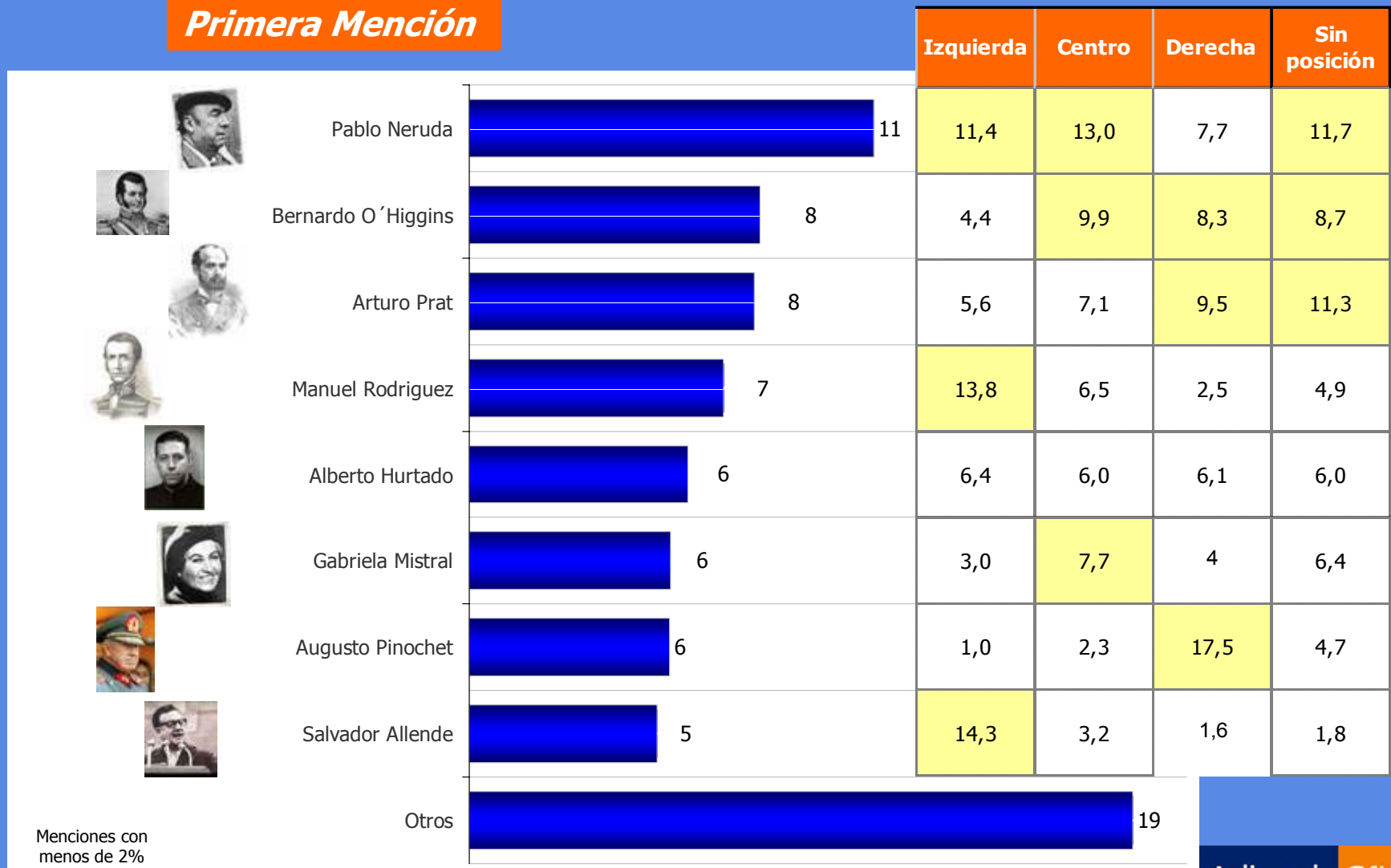
Año 2007



MECIÓN ESPONTANEA DE PERSONAJES ADMIRADOS: *¿Cuál es el personaje Chileno que usted más admira?*

Base Real: Total Muestra (2.037 casos)

Primera Mención



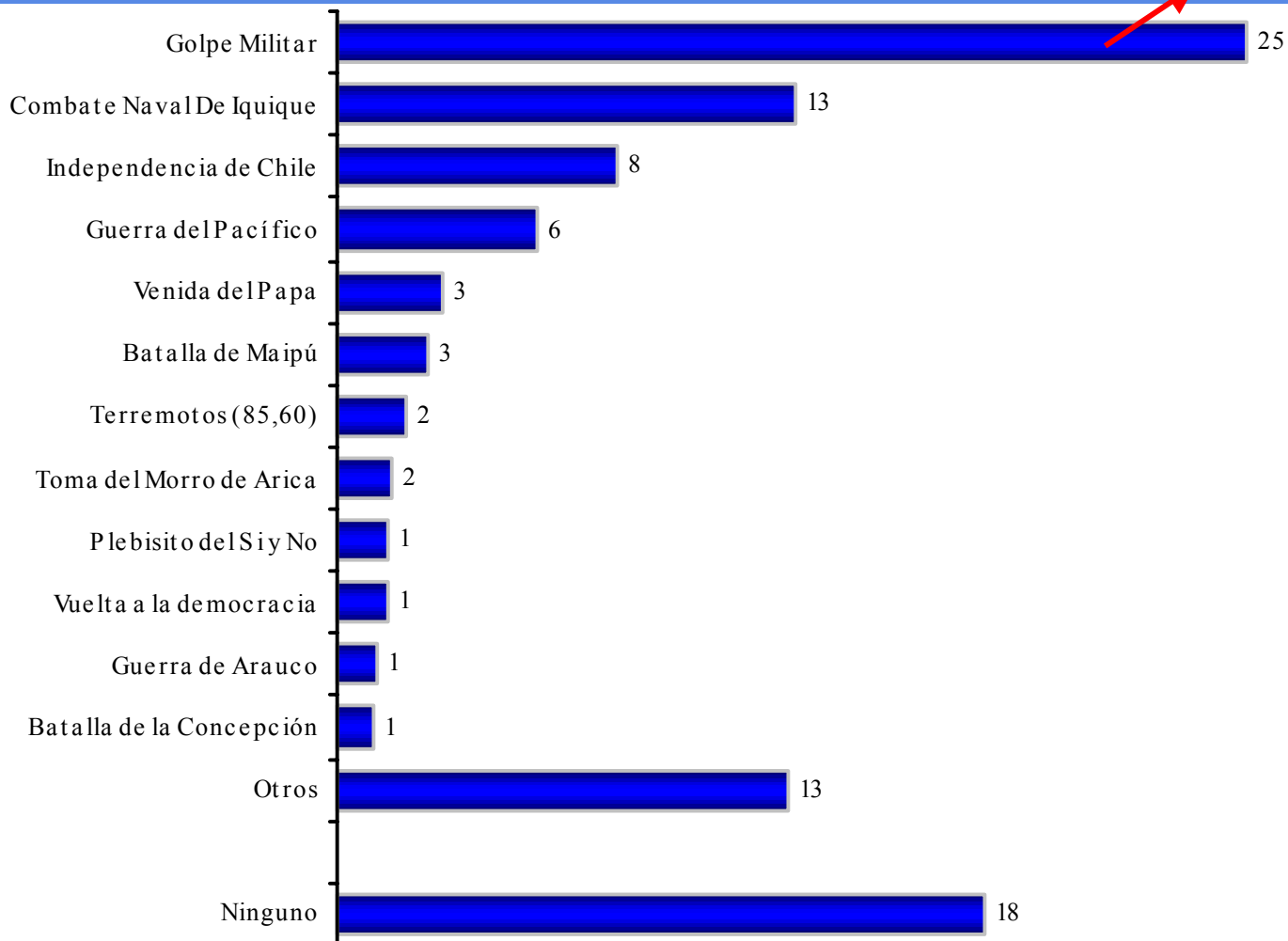
Menciones con menos de 2%



PRIMERA MENCIÓN ESPONTANEA DE HECHO HISTORICO RELEVANTE: *¿Cuál es el hecho histórico que más le llama la atención?* Base Real: Total Muestra (2.037 casos)

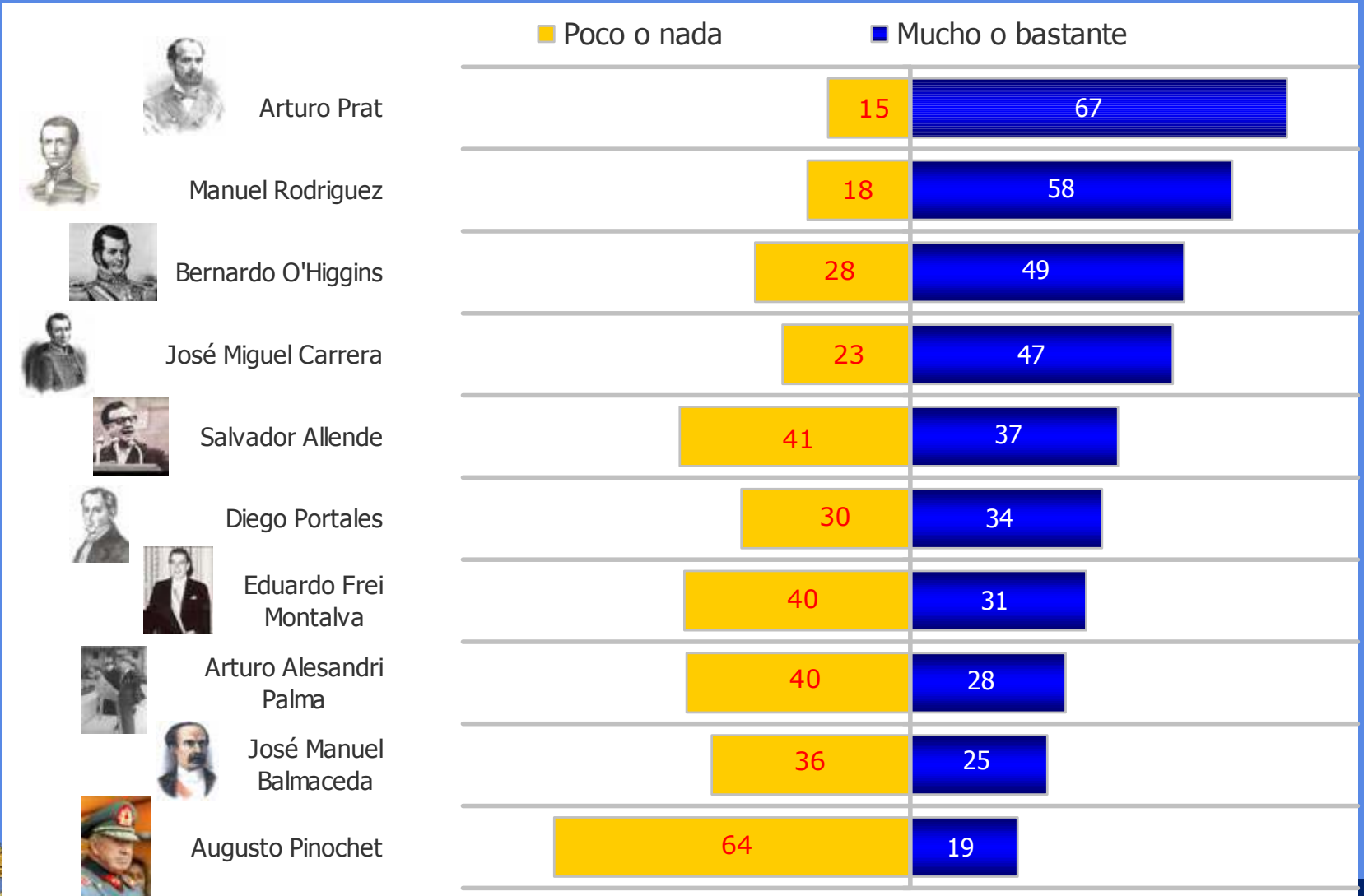

Primera Mención

Un 33% de los que opinan que fue relevante el golpe militar es de izquierda.



NIVEL DE ADMIRACIÓN A PERSONAJES HISTORICOS POLITICOS: *¿Cuánta admiración siente por los siguientes personajes de la historia de Chile?*

Base Real: Total Muestra (2.037 casos)



NIVEL DE ADMIRACIÓN A PERSONAJES HISTORICOS POLITICOS: *¿Cuánta admiración siente por los siguientes personajes de la historia de Chile?*













% Mucho o Bastante	Total	Izquierda	Centro	Derecha	Sin Posición
Arturo Prat	67.3	63.4	64.4	76.2	67.9
Manuel Rodriguez	57.6	64.2	55.8	56.6	53.7
Bernardo O'Higgins	49.1	37.5	47.9	62.3	51.9
José Miguel Carrera	46.8	44.0	44.8	52.9	47.7
Salvador Allende	37.1	66.2	35.2	17.8	24.9
Diego Portales	34.5	31.4	33.7	41.3	35.8
Eduardo Frei Montalva	31.2	34.7	32.8	29.8	24.4
Arturo Alesandri Palma	27.6	21.1	27.7	39.4	21.7
José Manuel Balmaceda	24.6	21.4	24.6	28.3	23.1
Augusto Pinochet	19.2	4.5	14.4	49.1	13.4



NIVEL DE ADMIRACIÓN A PERSONAJES HISTORICOS POLITICOS: *¿Cuánta admiración siente por los siguientes personajes de la historia de Chile?*

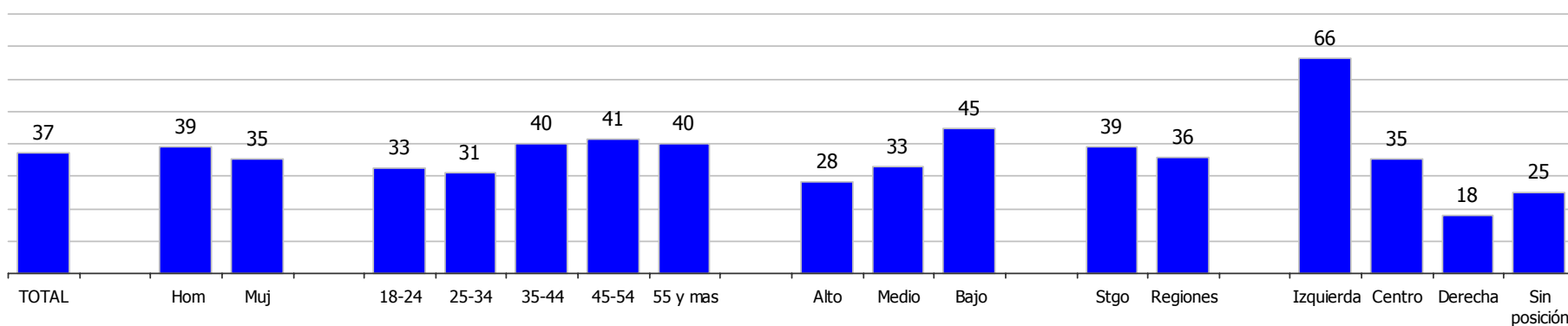


	% Mucho o Bastante	Total	18-24	25-34	35-44	45-54	55-más
	Arturo Prat	67.3	59.5	64.5	62.5	70.0	77.9
	Manuel Rodríguez	57.6	44.6	51.3	53.8	65.8	70.3
	Bernardo O'Higgins	49.1	39.0	48.8	42.8	49.7	62.0
	José Miguel Carrera	46.8	36.9	41.5	48.1	46.0	57.9
	Salvador Allende	37.1	32.6	31.2	40.0	41.2	40.1
	Diego Portales	34.5	23.9	32.1	29.6	40.2	44.4
	Eduardo Frei Montalva	31.2	14.7	18.2	27.4	47.4	47.5
	Arturo Alesandri Palma	27.6	16.9	19.8	24.9	33.6	41.1
	José Manuel Balmaceda	24.6	15.7	21.1	22.2	28.6	33.2
	Augusto Pinochet	19.2	14.0	16.1	19.3	22.7	23.3

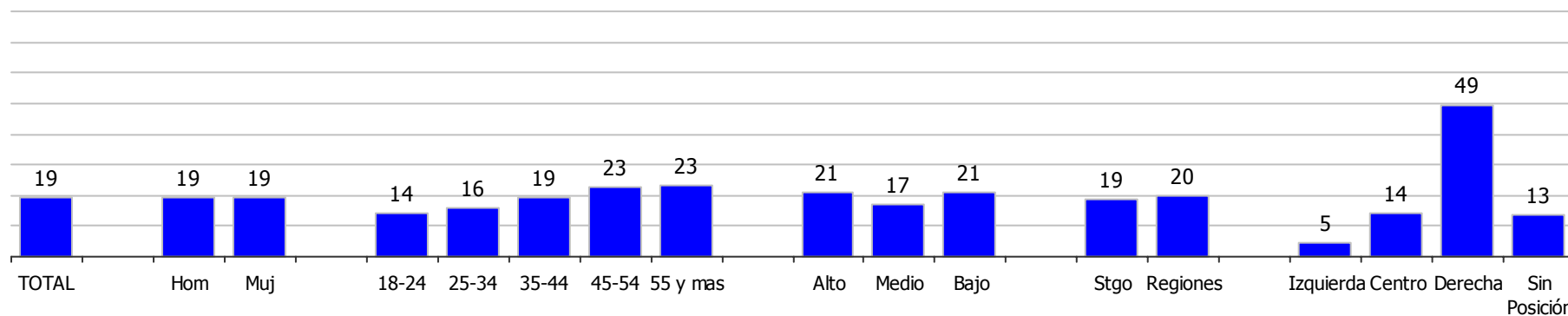
NIVEL DE ADMIRACIÓN A PERSONAJES HISTORICOS POLITICOS: *¿Cuánta admiración siente por los siguientes personajes de la historia de Chile?*

% Mucho o bastante

Salvador Allende



Augusto Pinochet









NIVEL DE ADMIRACIÓN A PERSONAJES HISTÓRICOS: *¿Cuánta admiración siente por los siguientes personajes de la historia de Chile?*

Base: Total Muestra: 2037 casos








NIVEL DE ADMIRACIÓN A PERSONAJES HISTÓRICOS: *¿Cuánta admiración siente por los siguientes personajes de la historia de Chile?*

Base: Total Muestra: 2037 casos

	Total	Izquierda	Centro	Derecha	Sin Posición
% Mucho o Bastante					
 Pablo Neruda	78.1	87.4	78.9	68.2	75.6
 Gabriela Mistral	77.9	80.9	77.2	77.7	75.5
 Padre Alberto Hurtado	75.7	76.2	76.6	77.9	70.0
 Violeta Parra	67.6	81.7	67.8	55.8	62.4
 Teresita de los Andes	61.5	61.5	61.0	66.3	56.2
 Cardenal Raul Silva Henríquez	48.7	61.4	47.7	44.8	37.8

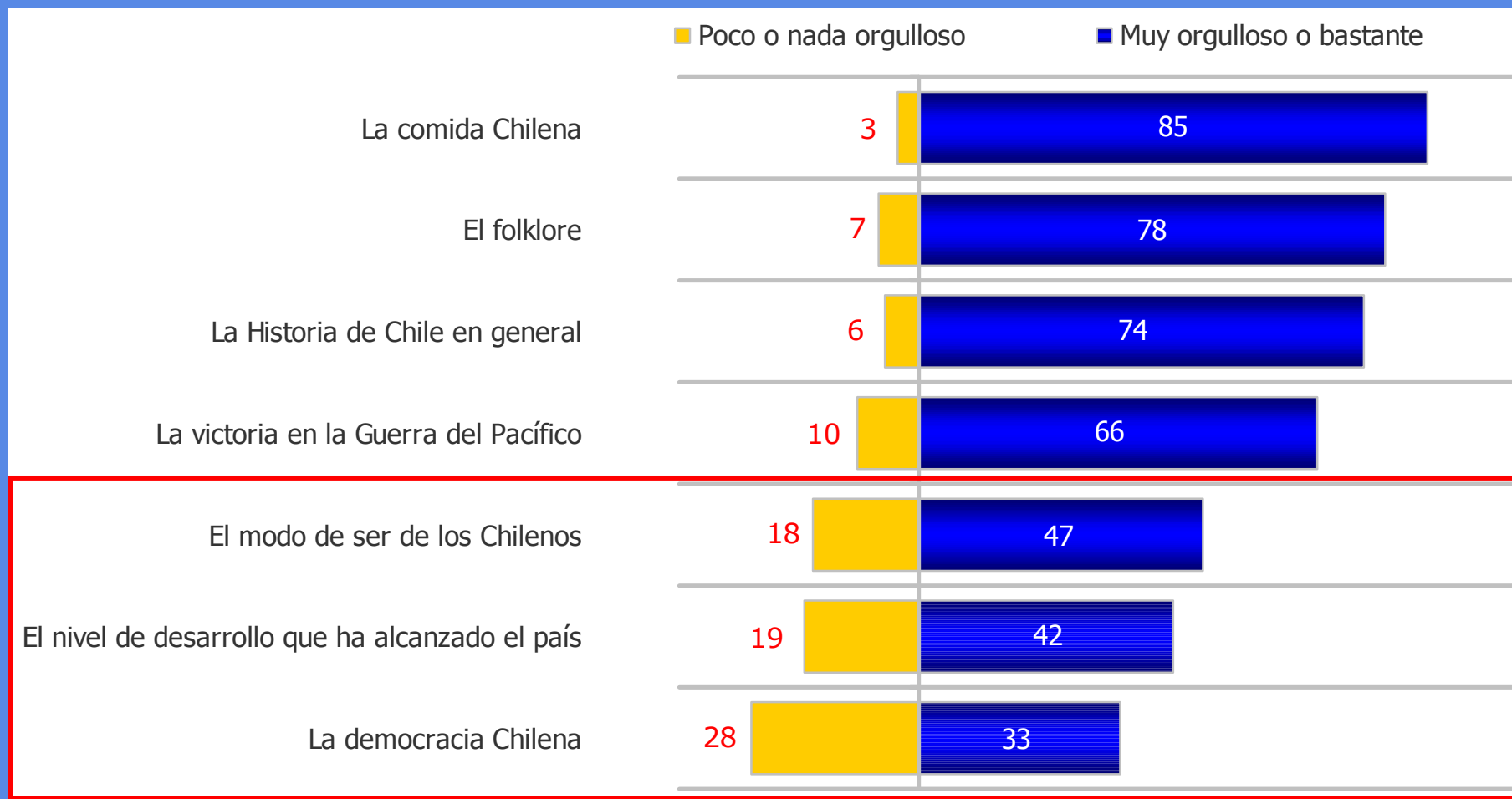
NIVEL DE ADMIRACIÓN A PERSONAJES HISTÓRICOS: *¿Cuánta admiración siente por los siguientes personajes de la historia de Chile?*

Base: Total Muestra: 2037 casos

	% Mucho o Bastante	Total	18-24	25-34	35-44	45-54	55-más
	Pablo Neruda	78.1	81.9	81.2	76.5	78.9	73.5
	Gabriela Mistral	77.9	72.0	76.7	78.3	80.3	80.9
	Padre Alberto Hurtado	75.7	69.9	75.4	73.1	76.0	82.0
	Violeta Parra	67.6	62.9	65.0	66.4	71.4	71.9
	Teresita de los Andes	61.5	50.3	55.8	61.4	67.2	70.5
	Cardenal Raul Silva Henriquez	48.7	34.8	42.7	48.9	54.6	59.2

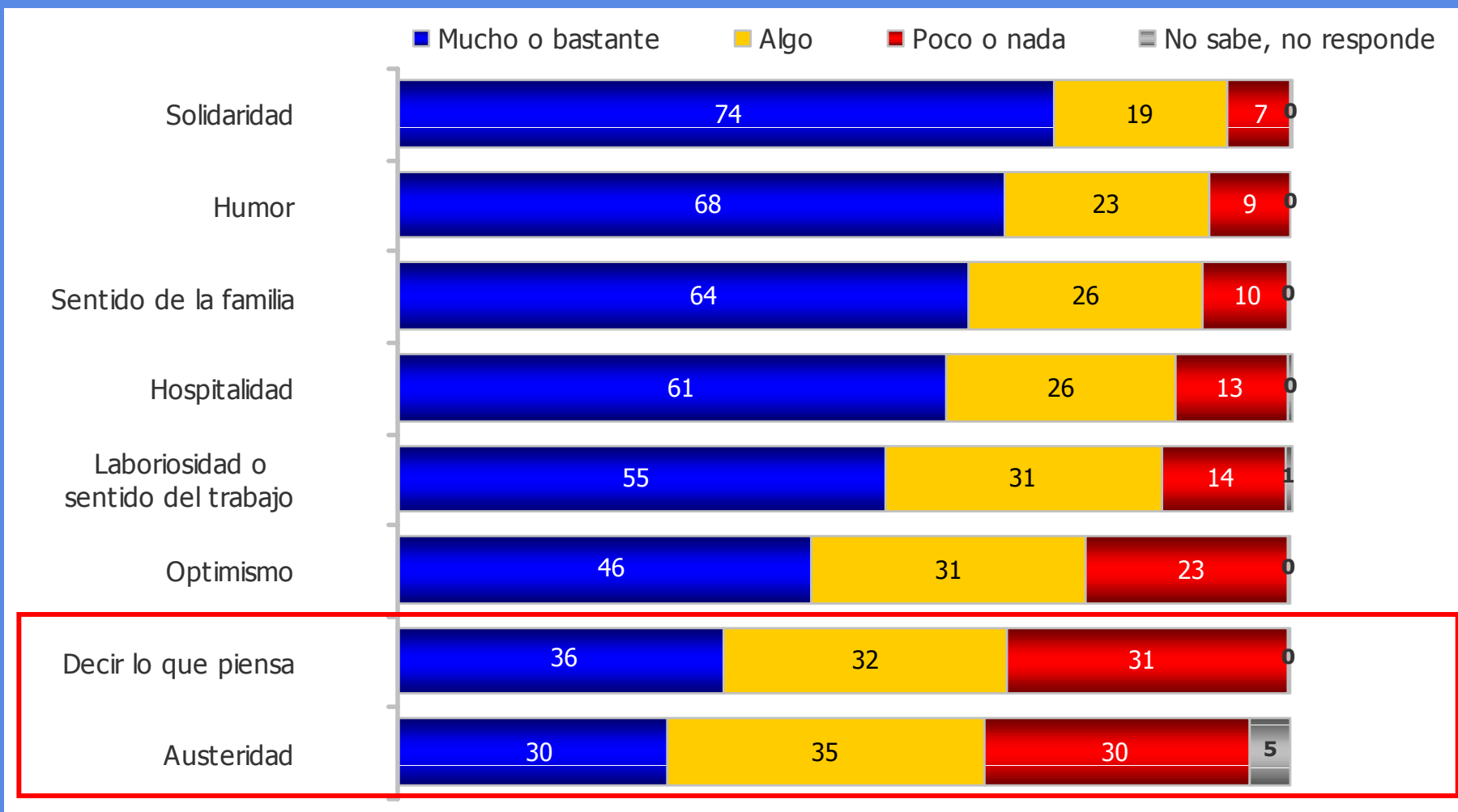
ORGULLO NACIONAL: ¿Cuan orgulloso se siente usted de :?

Base Real: Total Muestra (2.037 casos)



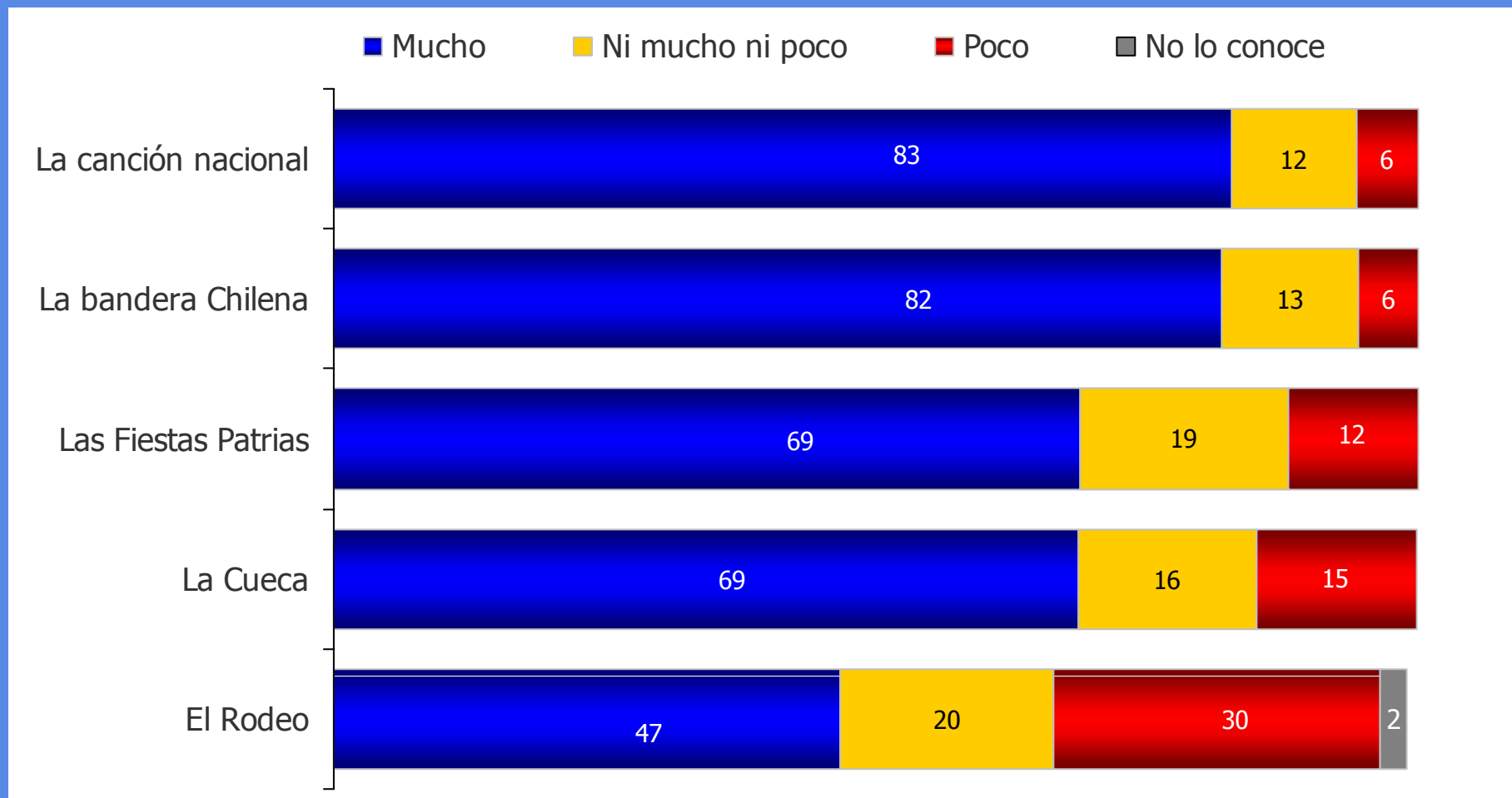
PERCEPCIÓN DE VIRTUDES Y ATRIBUTOS DEL CHILENO: *¿Cuánto de estas virtudes o atributos cree usted que tiene el chileno?*

Base Real: Total Muestra (2.037 casos)



NIVEL DE APEGO A ACTIVIDADES O SÍMBOLOS TÍPICAMENTE CHILENOS: *¿Cuánto apego o identificación tiene usted con estas cosas que son típicamente Chilenas?*

Base Real: Total Muestra (2.037 casos)





**Encuesta Nacional Bicentenario
UC- Adimark**

Santiago, Octubre 2007

Adimark GfK